

Hvad ser jeg?

Hvad tænker jeg?

Hvad hører jeg?



Hvad føler jeg?

PAIN

GAIN

EVIL FOUR

FREMGANGSMÅDE:

Udskriv arket med de 4 felter.

Hver person skal have et ark.

sæt en timer op.

1. runde: 1 minut
2. runde: 1½ minut
3. runde: 2 minutter
4. runde 2 minutter

I første runde tegner og beskriver du den dårligste ide til et forløb du kan komme i tanke om. Når første runde er gået, sender i papiret rundt i. Udfyld nu dårlig idé nr. 2. Når tiden er gået sender I arket rundt igen og udfylder dårlig idé nr. 3 osv.

Slut af med at vælge den dårligste idé du kom på og præsenter den for de andre.

Dårlig idé 1

Dårlig idé 2

Dårlig idé 3

Dårlig idé 4

CRAZY EIGHTS

FREMGANGSMÅDE:

Udskriv arket med de 8 felter.

Hver person skal have et ark.

Læg 8 Post-its på felterne.

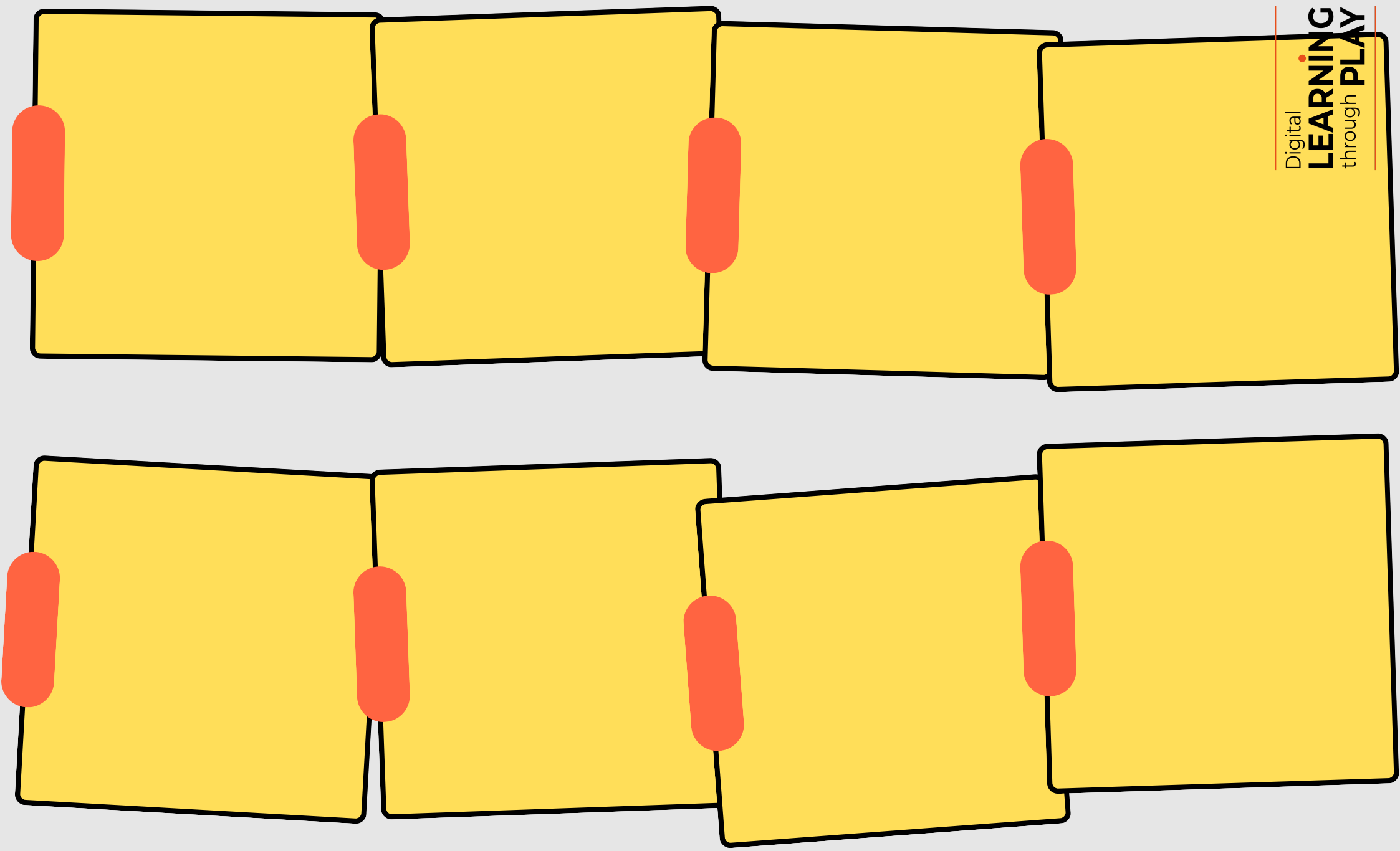
Nu skal du tegne en idé for hver post-it.

Du har 30 sekunder til at udfylde hver post-it, en ad gangen.

Alt kan lade sig gøre i denne del af processen. Så hvis det bliver svært at udfylde dem alle, må man gerne tænke i urealistiske og skøre idéer.

Sæt en intervaltimer i gang med 30 sekunders interval.

Brug evt. denne https://youtu.be/t_Bb4PflvJE



KRYDSORTERING

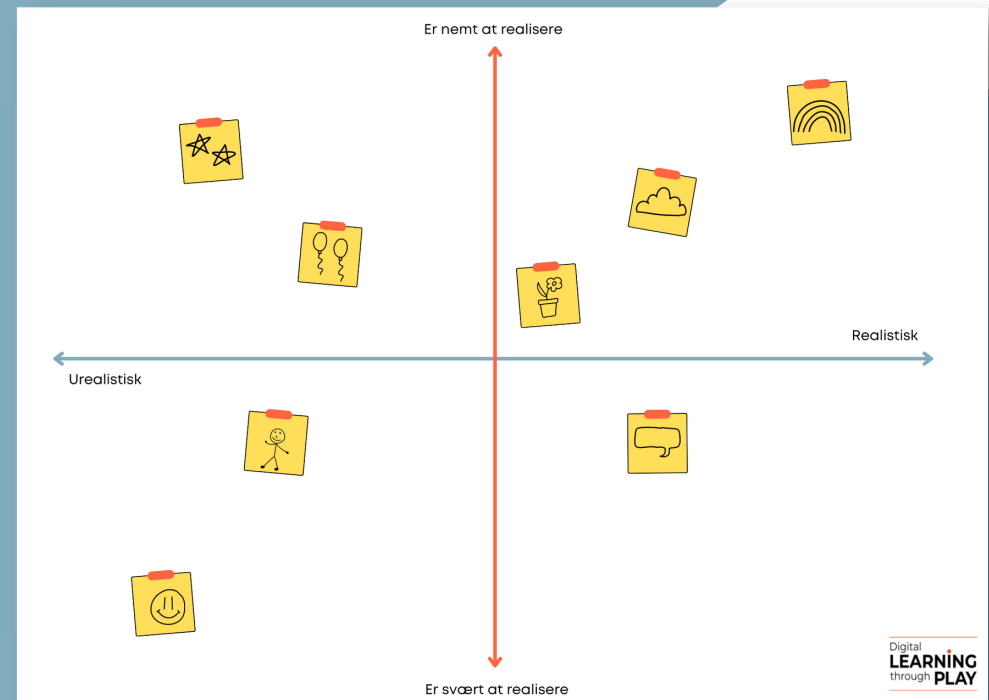
FREMGANGSMÅDE:

Udskriv arket med krydset, gerne i A3.

Læg nu de 8 idéer fra Crazy Eights ind i krydset, hvor du føler at de passer.

Vælg derefter den idé du syntes der er bedst. Derefter kig godt på alle idéer og se om der er elementer i de andre idéer som måske kunne bruges til at forbedre den gode idé.

Tilføj de elementer til den gode idé.



Er nemt at realisere



Er svært at realisere

Realistisk

Urealistisk

FEEDBACK ROULETTE

FREM GANGSMÅDE:

Sæt en timer med 1 minuts intervaller. Brug Evt. denne https://youtu.be/Y-AYC3_DbpY

Vælg hvem der skal starte med at præsentere sin idé.

Vedkommen har nu 1 minut til at præsentere idéen til resten af teamet. De andre må IKKE sige noget i det minut.

Efter det minut er gået, har de andre 1 minut til at give feedback på idéen. Den der præsenterede, må IKKE sige noget i det minut.

I det tredje minut må hele gruppen snakke sammen om idéen.

Fortsæt sådan indtil alle har præsenteret og fået feedback på deres idé



Person 1 præsenterer ideen på 1 minut

De andre Lytter



Og så...

De andre giver feedback på 1 minut



Person 1 lytter



Og så...

Alle snakker sammen om ideen



DECISSION JAM

FREMGANGSMÅDE:

Hvis forløbet skal laves i te

Hvis forløbet skal laves sammen i temaet, skal I nu blive enige om hvilke idé I vil realisere.




Lig alle idéerne ud på bordet.

Hver person i temaet får 3 stemmer.

Nu stemmer hver enkel på de idéer i syntes der er bedst. Man bestemmer selv hvordan man vil fordel sine 3 stemmer.

Vælg ud fra stemmerne hvilken idé i vil realisere sammen.

Brug gerne elementer fra de andre idéer i den valgte idé hvis det giver mening.



Feature board

Ideén hvis ALT kan lade sig gøre

Ideén inden for de rammer vi har til rådighed nu

Ideén hvis den skal laves i morgen